

# LB HOLZLOCHSÄGE

## FÜR HOLZ UND HOLZWERKSTOFFE

### BOHRGESCHWINDIGKEIT

Durch neuartige Schneiden und das einfache Entfernen des Bohrkerns kann viel Arbeitszeit eingespart werden.

### POWERVOLL

Bohrtiefen bis zu Ø 322 mm auch in Massivholz. Die effektive Tiefe beträgt 300 mm und kann theoretisch durch Verlängerungen unbegrenzt erweitert werden.



■ **DIA 303**  
DIAMANTBOHRMASCHINE - NASS  
UND TROCKEN

Siehe Produkt auf S. 218



### MATERIAL

Hochwertige Hartmetallschneiden, die geschärft und ausgetauscht werden können, ohne die vollständige Lochsäge ersetzen zu müssen.

### ANWENDUNGSGEBIETE

Deckenbohrungen in Massiv- und Brettschichtholz. Bohrungen in Wand- und Deckenver-schalungen.

## ARTIKELNUMMERN UND ABMESSUNGEN

ART.-NR.	Ø Lochsäge [mm]	NL [mm]	Stk.
DULB42	42	300	1
DULB52	52	300	1
DULB62	62	300	1
DULB68	68	300	1
DULB72	72	300	1
DULB77	77	300	1
DULB82	82	300	1
DULB87	87	300	1
DULB92	92	300	1
DULB102	102	300	1
DULB112	112	300	1
DULB127	127	300	1

ART.-NR.	Ø Lochsäge [mm]	NL [mm]	Stk.
DULB132	132	300	1
DULB142	142	300	1
DULB152	152	300	1
DULB162	162	300	1
DULB172	172	300	1
DULB182	182	300	1
DULB202	202	300	1
DULB227	227	300	1
DULB250	250	300	1
DULB301	301	300	1
DULB322	322	300	1

## ZENTRIERBOHRER

ART.-NR.	Beschreibung	NL	Stk.
DUSZ	Bewegliche Zentrierstange	250 - 300 mm	1



## ZENTRIERSTANGE

ART.-NR.	Beschreibung	Länge [mm]	Ø [mm]	Vorbohrung Ø [mm]	Stk.
DUZST <sup>(1)</sup>	Für gerade Bohrungen	385	13	14	1
DUZST6	Für schräge Bohrungen	550	13	14	1



## LOCHSÄGENADAPTER

ART.-NR.	Beschreibung	Stk.
DULSA1 <sup>(2)</sup>	Für Schnellwechselsystem	1



## MASCHINENADAPTER

ART.-NR.	Beschreibung	Stk.
DUSVM <sup>(3)</sup>	Maschinenadapter	1



## LOCHSÄGENAUFNAHME 1

ART.-NR.	Beschreibung	Stk.
DULSA2 <sup>(1)</sup>	Für Schraubsystem	1



## LOCHSÄGENAUFNAHME 2

ART.-NR.	Beschreibung	Stk.
DULSA4	Für SDS - Max Aufnahme	1
DULSA5	Für SDS - Plus Aufnahme	1



## LOCHSÄGENAUFNAHME 3

ART.-NR.	Beschreibung	Stk.
DULSA3	Für Bohrfutter, Ø Aufnahme 13 mm	1



<sup>(1)</sup> Im Lieferumfang der Maschine DIA 303 enthalten (Art.-Nr. DUDIA303).

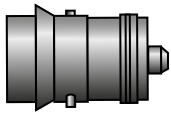
<sup>(2)</sup> Einer pro Fräse erforderlich.

<sup>(3)</sup> Einer pro Maschine erforderlich.

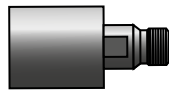
## ADAPTER FÜR LB HOLZLOCHSÄGE

### ADAPTER

Gewindeaufnahme G 1/2" + Schnellverschluss

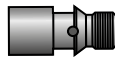


DUSVM<sup>[2]</sup>



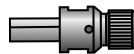
DULSA1<sup>[3]</sup>

Gewindeaufnahme G 1/2"



DULSA2<sup>[3]</sup>

Bohrfutteraufnahme Ø13 mm



DULSA3

SDS Max Aufnahme



DULSA4

SDS Plus Aufnahme



DULSA5

### DIAMANTBOHRMASCHINE



LB Holzlochsäge

DULBXXX

### ZENTRIERUNG

Schnellzentrierer



DUSZ

Zentrierstange



DUZST<sup>(1)</sup>/DUZST6

- (1) Im Lieferumfang der Maschine DIA 303 enthalten (Art.-Nr. DUDIA303).  
 (2) Einer pro Maschine erforderlich.  
 (3) Einer pro Fräse erforderlich.

### EMPFOHLENER DREHZAHLBEREICH

Lochsägen - Ø [mm]	Drehzahl [U/min]
40 - 8	1400 - 700
83 - 142	700 - 400

Lochsägen - Ø [mm]	Drehzahl [U/min]
143 - 202	400 - 280
203 - 322	280 - 180

### ANMERKUNGEN:

- Die offizielle Betriebsanleitung des Maschinen- und Fräsenherstellers muss vor Gebrauch aufmerksam gelesen und verstanden worden sein.