

SCIE CLOCHE LB

POUR BOIS ET MATÉRIAUX LIGNEUX

PERÇAGE RAPIDE

Les nouveaux tranchants et la simple extraction de la partie fraisée permettent d'économiser un temps précieux.

PUISSANTE

Capacité de perçage jusqu'à un diamètre de 322 mm, également dans le bois massif. La profondeur effective est de 300 mm et peut théoriquement être étendue à l'infini à l'aide de rallonges.



■ DIA 303

PERÇEUSE POUR PERÇAGE ET PERFORAGES -
À EAU ET À SEC

Voir le produit à la page 218



MATÉRIAU

Tranchants en HM de haute qualité, aiguisables et remplaçables afin d'éviter le remplacement de toute la fraise à carotter.

DOMAINES D'UTILISATION

Perçage de planchers en bois massif et bois lamellé-collé. Perçage de revêtements pour murs et planchers.

CODES ET DIMENSIONS

| CODE | Ø fraise [mm] | LU [mm] | pcs. |
|---------|------------------|------------|------|
| DULB42 | 42 | 300 | 1 |
| DULB52 | 52 | 300 | 1 |
| DULB62 | 62 | 300 | 1 |
| DULB68 | 68 | 300 | 1 |
| DULB72 | 72 | 300 | 1 |
| DULB77 | 77 | 300 | 1 |
| DULB82 | 82 | 300 | 1 |
| DULB87 | 87 | 300 | 1 |
| DULB92 | 92 | 300 | 1 |
| DULB102 | 102 | 300 | 1 |
| DULB112 | 112 | 300 | 1 |
| DULB127 | 127 | 300 | 1 |

| CODE | Ø fraise [mm] | LU [mm] | pcs. |
|---------|------------------|------------|------|
| DULB132 | 132 | 300 | 1 |
| DULB142 | 142 | 300 | 1 |
| DULB152 | 152 | 300 | 1 |
| DULB162 | 162 | 300 | 1 |
| DULB172 | 172 | 300 | 1 |
| DULB182 | 182 | 300 | 1 |
| DULB202 | 202 | 300 | 1 |
| DULB227 | 227 | 300 | 1 |
| DULB250 | 250 | 300 | 1 |
| DULB301 | 301 | 300 | 1 |
| DULB322 | 322 | 300 | 1 |

MÈCHE DE CENTRAGE

| CODE | description | LU | pcs. |
|------|----------------------------------|--------------|------|
| DUSZ | barre rentrante pour le centrage | 250 - 300 mm | 1 |



BARRE DE CENTRAGE

| CODE | description | longueur [mm] | Ø [mm] | pré-per- çage Ø [mm] | pcs. |
|----------------------|---------------------|------------------|-----------|----------------------------|------|
| DUZST ⁽¹⁾ | pour trous droits | 385 | 13 | 14 | 1 |
| DUZST6 | pour trous inclinés | 550 | 13 | 14 | 1 |



ADAPTATEUR POUR FRAISE À CAROTTER

| CODE | description | pcs. |
|-----------------------|--------------------------------|------|
| DULSA1 ⁽²⁾ | pour changement attache rapide | 1 |



ADAPTATEUR POUR MACHINES

| CODE | description | pcs. |
|----------------------|--------------------------|------|
| DUSVM ⁽³⁾ | adaptateur pour machines | 1 |



ATTACHE 1

| CODE | description | pcs. |
|-----------------------|--------------------|------|
| DULSA2 ⁽¹⁾ | avec système à vis | 1 |



ATTACHE 2

| CODE | description | pcs. |
|--------|---------------|------|
| DULSA4 | pour SDS Max | 1 |
| DULSA5 | pour SDS Plus | 1 |



ATTACHE 3

| CODE | description | pcs. |
|--------|-------------------------------|------|
| DULSA3 | pour mandrin ; attache Ø13 mm | 1 |



⁽¹⁾ compris dans la fourniture de la machine DIA 303 (code DUDIA303).

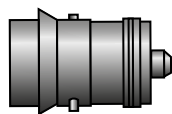
⁽²⁾ il en faut un par fraise.

⁽³⁾ il en faut un par machine.

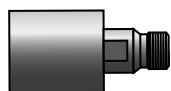
ADAPTATEURS POUR SCIE CLOCHE LB

ADAPTATEUR

Attache fileté G 1/2" + fermeture rapide



DUSVM⁽²⁾



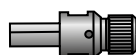
DULSA1⁽³⁾

Attache fileté G 1/2"



DULSA2⁽³⁾

Attache pour mandrins de Ø13 mm



DULSA3

Attache SDS Max



DULSA4

Attache SDS Plus



DULSA5

FRAISE



Scie cloche LB

DULBXXX

CENTRAGE

Dispositif de centrage rapide



DUSZ

Barre de centrage



DUZST⁽¹⁾/DUZST6

- (1) compris dans la fourniture de la machine DIA 303 (code DUDIA303).
 (2) il en faut un par machine.
 (3) il en faut un par fraise.

INTERVALLE DE RÉGIME CONSEILLÉ

| fraises - Ø [mm] | nombre de tours [U/min] |
|---------------------|----------------------------|
| 40 - 8 | 1400 - 700 |
| 83 - 142 | 700 - 400 |

| fraises - Ø [mm] | nombre de tours [U/min] |
|---------------------|----------------------------|
| 143 - 202 | 400 - 280 |
| 203 - 322 | 280 - 180 |

NOTES :

- Les instructions d'utilisation officielles du fabricant de la machine et de la fraise doivent être lues et comprises avant utilisation.