

FRESA DE CORONA LB

PARA MADERA Y MATERIALES DE MADERA

PERFORACIÓN RÁPIDA

Los nuevos cortantes y la fácil extracción de la parte fresada permite ahorrar un tiempo valioso.

POTENTE

Capacidad de perforación hasta un diámetro de 322 mm incluso en madera maciza. La profundidad efectiva es de 300 mm y, en teoría, puede aumentarse indefinidamente mediante extensiones.



■ DIA 303

TALADRO - CON AGUA Y EN SECO

Véase el producto en la pág. 218



MATERIAL

Cortantes de HM de alta calidad, afilables y sustituyibles, para no tener que cambiar toda la fresa de corona.

CAMPOS DE APLICACIÓN

Perforación de forjados de madera maciza y de madera laminada. Perforación de revestimientos de paredes y forjados.

CÓDIGOS Y DIMENSIONES

CÓDIGO	Ø fresa [mm]	LÚ [mm]	unid.
DULB42	42	300	1
DULB52	52	300	1
DULB62	62	300	1
DULB68	68	300	1
DULB72	72	300	1
DULB77	77	300	1
DULB82	82	300	1
DULB87	87	300	1
DULB92	92	300	1
DULB102	102	300	1
DULB112	112	300	1
DULB127	127	300	1

CÓDIGO	Ø fresa [mm]	LÚ [mm]	unid.
DULB132	132	300	1
DULB142	142	300	1
DULB152	152	300	1
DULB162	162	300	1
DULB172	172	300	1
DULB182	182	300	1
DULB202	202	300	1
DULB227	227	300	1
DULB250	250	300	1
DULB301	301	300	1
DULB322	322	300	1

BROCA DE CENTRADO

CÓDIGO	descripción	LÚ	unid.
DUSZ	palanca retráctil para el centrado	250 - 300 mm	1



BARRA DE CENTRADO

CÓDIGO	descripción	longitud [mm]	Ø [mm]	agujero Ø [mm]	unid.
DUZST ⁽¹⁾	para agujeros rectos	385	13	14	1
DUZST6	para agujeros inclinados	550	13	14	1



ADAPTADOR PARA FRESA DE CORONA

CÓDIGO	descripción	unid.
DULSA1 ⁽²⁾	para el cambio rápido de conexión	1



ADAPTADOR PARA MÁQUINAS

CÓDIGO	descripción	unid.
DUSVM ⁽³⁾	adaptador para máquinas	1



CONEXIÓN 1

CÓDIGO	descripción	unid.
DULSA2 ⁽¹⁾	con sistema de tornillo	1



CONEXIÓN 2

CÓDIGO	descripción	unid.
DULSA4	para SDS Max	1
DULSA5	para SDS Plus	1



CONEXIÓN 3

CÓDIGO	descripción	unid.
DULSA3	para mandril; conexión Ø13 mm	1



⁽¹⁾ incluido en el suministro de la máquina DIA 303 (código DUDIA303).

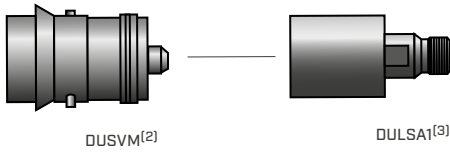
⁽²⁾ se necesita uno por fresa.

⁽³⁾ se necesita uno por máquina.

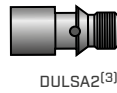
ADAPTADOR PARA FRESA DE CORONA LB

ADAPTADOR

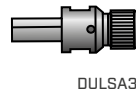
Conexión roscada G 1/2" + cierre rápido




Conexión roscada G 1/2"



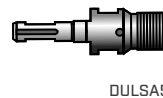
Conexión para mandriles de Ø13 mm



Conexión SDS Max



Conexión SDS Plus




FRESA



CENTRADO

Dispositivo de centrado rápido



Barra de centrado



(1) incluido en el suministro de la máquina DIA 303 (código DUDIA303).

(2) se necesita uno por máquina.

(3) se necesita uno por fresa.

INTERVALO DE RÉGIMEN ACONSEJADO

fresas - Ø [mm]	número de revoluciones [U/min]
40 - 8	1400 - 700
83 - 142	700 - 400

fresas - Ø [mm]	número de revoluciones [U/min]
143 - 202	400 - 280
203 - 322	280 - 180

NOTAS:

- Es fundamental leer y comprender bien las instrucciones de uso oficiales del fabricante de la máquina y de la fresa antes de usarlas.