



TASSELLO PER FISSAGGIO DI ISOLANTE SU MURATURA

CERTIFICATO

Tassello in possesso di marcatura CE in accordo a ETA con valori di resistenza certificati. La doppia espansione con chiodi in acciaio preassemblati consente un fissaggio rapido e versatile su calcestruzzo e muratura.

DOPPIA ESPANSIONE

Tassello in PVC Ø8 a doppia espansione con chiodi in acciaio preassemblati per fissaggio su calcestruzzo e muratura. Utilizzabile con rosetta aggiuntiva per utilizzo su coibenti particolarmente morbidi.



CODICI E DIMENSIONI

CODICE	d _{TESTA} [mm]	L [mm]	d _{FORO} [mm]	A [mm]	pz.
ISULFIX8110		110		80	250
ISULFIX8150	60	150	8	120	150
ISULFIX8190		190		160	100

A= spessore massimo fissabile


CODICE	d _{TESTA} [mm]	descrizione	pz.
ISULFIX90	90	rosetta aggiuntiva per coibenti morbidi	250

CLASSE DI SERVIZIO



MATERIALE

PVC sistema in PVC con chiodo in acciaio al carbonio



CAMPI DI IMPIEGO

Tassello disponibile in varie misure per differenti spessori di coibente; utilizzabile con rosetta aggiuntiva per utilizzo su coibenti morbidi; modalità di utilizzo e possibilità di posa certificati e indicati sul relativo documento ETA.